

## I タイプガストース(底面タイプ用)

【I1タイプ】

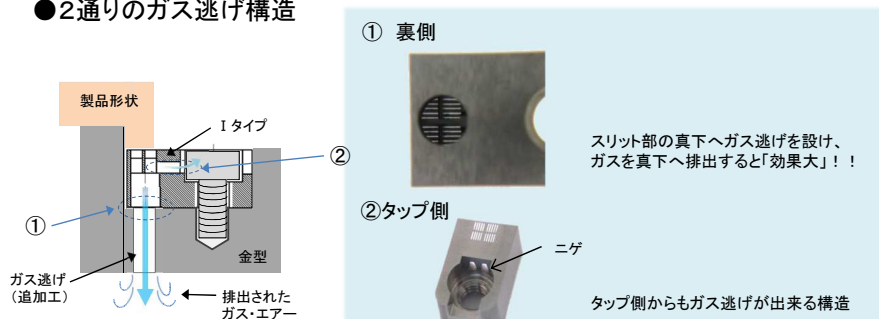


【I2タイプ】



### I タイプ特徴

#### ●2通りのガス逃げ構造



#### ●型内にエアが溜まりやすいケースのフチ等へ

#### ●ボルトで固定

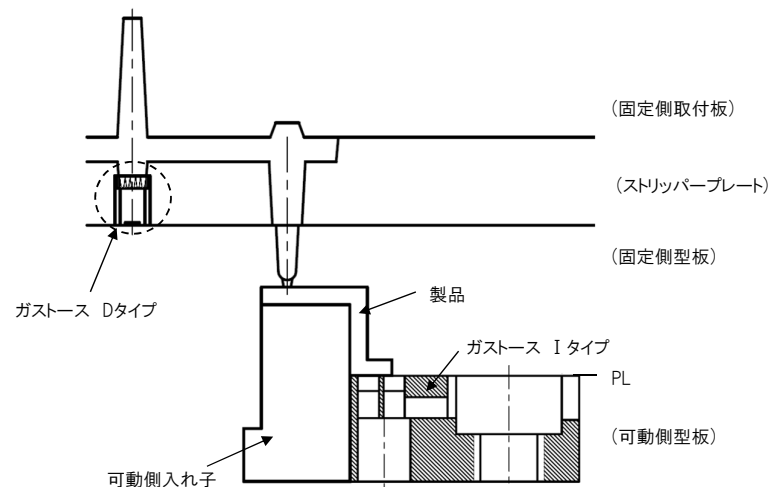
特徴1: ボルトで固定

特徴2: 簡単に脱着可能

特徴3: 楽々メンテナンス

※成形機から金型を下さずに脱着が可能になり、メンテナンス性が格段に向上しております。

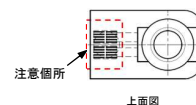
## 使用方法



## 取扱い上の注意事項

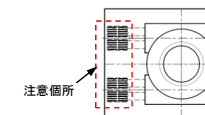
- \* Iタイプは当社規格品のみの販売となります。特注品(サイズ、G寸法等の変更)は対応しておりませんのでご了承ください。
- \* 脱着の際、ガストースの一部に力が集中するような先端の鋭利な物で叩いたり、押ししたりすると破損の原因となりますのでご遠慮願います。

【I1タイプ 取付時】



上面図

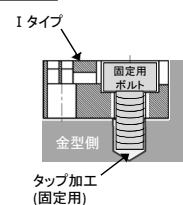
【I2タイプ 取付時】



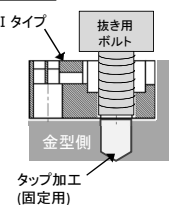
上面図

- \* Iタイプを固定の際、抜き用のボルトと固定用のボルト2種類が必要となります。本体固定の際は、金型へ追加工(タップ加工)をお願い致します。

固定



取外し



タイプ	固定用ボルト	抜き用ボルト
I1タイプ	M3	M4
I2タイプ	M5	M6